



LandStal

Improve your farm



**ACCU
AGRO**
s.r.o.



**Katalog zemědělských strojů LANDSTAL
2026**

Radličkový podmítač APN / AP



Standartní výbava:

- Radličky Vogel&Noot
- 2 řady radliček
- Lišta se zarovnávacími disky Ø 460 mm na gumovém+kolíkovém jišťení
- Trubkový pěch Ø 560 mm / 10 trubek
- Boční disky skládané (u verze 3m)

Volitelná výbava:

- Příprava pro secí stroj meziplodin
- Jištění střížným šroubem
- Pružinové jištění NON-STOP - APN

Pěchy:

- Trubkový Ø 600 mm / 12 trubek
- Strunový hladký/zubatý Ø 500 mm
- Střížkový/ V-profil Ø 500 mm, Ø 600 mm
- C-ring Ø 500 mm, Ø 600 mm
- T-ring Ø 500 mm Ø 600 mm
- Pružinový/ Flex Ø 550 mm
- Gumový Ø 500 mm
- Diskový Ø 600 mm
- Packer Ø 500 mm, Ø 600 mm
- Crosskill Ø 500 mm



Plynulá regulace hloubky - STANDARD



Hydraulická regulace hloubky-VOLITELNÉ



Jišťení střížným šroubem - AP



Pružinové jištění NON - STOP - APN



Řada urovňovacích disků na gumovém+kolíkovém jišťení-STANDARD



Pracovní prvky Vogel&Noot-STANDARD



Pracovní prvky LEMKEN - VOLITELNÉ



Zesílené upínání 2 a 3 kategorie-STANDARD



Automatické upínání-VOLITELNÉ



Osvětlení LED NEON -VOLITELNÉ

Technické parametry:


MODEL	Šířka [m]	Hmotnost [kg]*	Počet slupic	Výkon [koní]	Výkonnost [ha/h]	Max. Pracovní hloubka [cm]
APN / AP 220	2.2	1040 / 880	5	80-100 / 65-80	1.5 - 2.1	15
APN / AP 260	2.6	1180 / 960	6	100-120 / 80-100	1.8 - 2.6	15
APN / AP 300	3.0	1320 / 1040	7	110-140 / 100-120	2.1 - 3.0	15
APN / AP 400	3.8	1800 / 1350	9	160-200 / 140-170	2.8 - 4.0	15

*uvedená hmotnost je orientační a může se lišit v závislosti na zvolené výbavě.

Podmítač AP– rám je přizpůsobený na pozdější montáž pružinového Non-Stop jišťení takového, jako u podmítače APN!



Hlubkový kypřič SKIMMER APB



Standartní výbava:

- Zesílená dláta
- 3 řady radliček 60x25 mm typ Delta nebo Terra (vyměnitelné)
- Pružinové/hydraulické jištění NON-STOP nebo střížné
- Řada zarovnávacích pružinových prutů
- Hydraulická regulace pracovní hloubky
- Trubkový pěch Ø 560 mm / 10 trubek
- Verze APB 420 skládaná hydraulicky
- Bezúdržbová ložiska

Pěchy:

- Trubkový Ø 600 mm / 12 rur
- Strunový hladký/zubatý Ø 500 mm
- Střížkový/ V-ring Ø 500 mm, Ø 600 mm
- T-ring Ø 500 mm Ø 600 mm
- C-ring Ø 500 mm Ø 600 mm
- Tandem C-ring Ø 500 mm, Ø 600 mm
- Tandem V-ring Ø 500 mm, Ø 600 mm
- Pružinový/ Flex Ø 550 mm
- Diskový Ø 600 mm
- Gumový Ø 500 mm
- Packer Ø 500 mm, Ø 600 mm
- Crosskill Ø 500 mm

Volitelná výbava:

- Boční disky manuálně skládané
- Řada zarovnávacích disků Ø 460 mm na gumovém jištění - VOLITELNÉ
- Příprava pro sečí stroj mezplodin včetně schůdků
- Dláta Extreme Carbide



- Řada zarovnávacích pružinových prutů - STANDARD



Řada zarovnávacích disků Ø 460 mm na gumovém jištění - VOLITELNÉ



Bezúdržbová ložiska typu SKF - STANDARD



Pružinové NON-STOP jištění s dvojitou pružinou - 600 kg



Hydraulická regulace pracovní hloubky - STANDARD



Příprava pro sečí stroj mezplodin vč. schůdků - VOLITELNÉ



Osvětlení LED NEON - VOLITELNÉ



Hydraulické jištění - 600 kg - 800 kg



Zesílená dláta - STANDARD

Technické parametry:

MODEL	Šířka [m]	Hmotnost [kg]*	Počet slupic	Počet disků	Výkon [koní]	Výkonnost [ha/h]	Max. Pracovní hloubka [cm]
APB 250	2.5	1700	8	6	100 - 150	1.8 - 2.2	30
APB 300	3.0	1900	10	8	120 - 170	2.1 - 3.0	30
APB 350	3.5	2300	12	9	150 - 200	2.8 - 4.0	30
APB 420	4.2	3500	14	10	180 - 200	3.0 - 4.2	30

* uvedená hmotnost je orientační a může se lišit v závislosti na zvolené výbavě.



Hlubkový kypřič APB LP



Standartní výbava:

- 2 řady radliček 60×25mm typ Delta nebo Terra (vyměnitelné)
- Krátká kompaktní konstrukce
- Možnost práce pouze na dlátech (bezbočních křídýlek)
- Pružinové/hydraulické jistění NON-STOP nebo střížné
- Hydraulická regulace pracovní hloubky
- Trubkový pěch Ø 560 mm / 10 trubek

Pěchy:

- Trubkový Ø 600 mm / 12 rur
- Strunový hladký/zubatý Ø 500 mm
- Tandem C-ring Ø 500 mm, Ø 600 mm
- Crosskill Ø 500 mm
- Gumový Ø 500 mm
- Diskový Ø 600 mm
- Packer Ø 500 mm, Ø 600 mm
- Pružinový/ Flex Ø 550 mm
- Střížkový/V-ring Ø 500 mm, Ø 600 mm
- T-ring Ø 500 mm Ø 600 mm
- C-ring Ø 500 mm Ø 600 mm
- Tandem V-ring Ø 500 mm, Ø 600 mm

Volitelná výbava:

- Bezúdržbová ložiska SKF
- Příprava pro secí stroj meziplodin vč. schůdků
- Řada zarovnávacích disků Ø 460 mm na gumovém jistění - VOLITELNÉ



Řada zarovnávacích disků Ø 460 mm na gumovém jistění - VOLITELNÉ



Bezúdržbová ložiska typu SKF - STANDARD



Pružinové NON-STOP jistění s dvojitou pružinou- 600 kg



Hydraulická regulace pracovní hloubky - STANDARD



Příprava pro secí stroj meziplodin vč. schůdků - VOLITELNÉ



Osvětlení LED NEON - VOLITELNÉ



Hydraulické jistění - 600 kg - 800 kg



Zesílená dláta - STANDARD

Technické parametry:

MODEL	Šířka[m]	Hmotnost [kg]*	Počet slupic	Výkon [koní]	Výkonnost [ha/h]	Max. Pracovní hloubka [cm]
APB LP 250	2.5	1500	7	80-150	1.8 - 2.2	30
APB LP 300	3.0	1600	7	100-150	2.1 - 3.0	30
APB LP 300 Plus	3.0	1700	9	110-150	2.1 - 3.0	30

* uvedená hmotnost je orientační a může se lišit v závislosti na zvolené výbavě.



Hlubkový kypřič SKIMMER APB PLUS



Standartní výbava:

- 3 řady radiček 60x25 mm typ Delta nebo Terra(vyměnitelné)
- Zesílená dláta
- Pružinové/hydraulické NON-STOP jištění, nebo střižné
- Řada zarovnávacích pružinových prutů
- Hydraulická regulace pracovní hloubky
- Pneumatikový pěch
- Bezúdržbová ložiska

Volitelná výbava:

- Řada zarovnávacích disků Ø 460 mm na gumovém jištění
- Hydraulická regulace nožového válce
- Příprava pro secí stroj mezplodin vč. schůdků
- Dláta Extreme Carbide



Nožový válec- VOLITELNÉ



Řada zarovnávacích pružinových prutů
-STANDARD



Řada zarovnávacích disků
Ø 460 mm na gumovém jištění- VOLITELNÉ



Pružinové NON-STOP jištění
s dvojitou pružinou- 600 kg



Osvětlení LED NEON
-VOLITELNÉ



Hydraulická regulace
pracovní hloubky
- STANDARD



Zesílená dláta
-STANDARD



Hydraulické jištění
- 600 kg -800 kg

Technické parametry

MODEL	Šířka [m]	Hmotnost [kg]*	Počet slupic	Počet disků	Výkon [koní]	Výkonnost [ha/h]	Max. Pracovní hloubka [cm]
APB 300 PLUS	3.0	2800	10	8	120-170	2.1 - 3.0	30

* uvedená hmotnost je orientační a může se lišit v závislosti na zvolené výbavě.



Hlubkový kypřič SKIMMER APBH



Standartní výbava:

- 4 řady radliček 60x25 mm typ Delta nebo Terra (vyměnitelné)
- Zesílená dláta
- Pružinové/hydraulické NON-STOP jištění, nebo střizné
- Řada pružinových zarovnávacích prutů
- Hydraulické nastavování pracovní hloubky
- Transportní šířka 2,9 m
- Trubkový pěch Ø 560 mm
- Transportní systém
- Rám skládaný za pomoci 4 pístnic
- Bezúdržbová ložiska

Volitelná výbava:

- Řada zarovnávacích disků Ø 460 mm na gumovém jištění
- Příprava pro secí stroj meziplodin včetně schůdků
- Dáta Extreme Carbide

Pěchy:

- Trubkový Ø 600 mm / 12 rur
- Strunový hladký/zubatý Ø 500 mm
- Stříškový/V-ring Ø 500 mm, Ø 600 mm
- T-ring Ø 500 mm Ø 600 mm
- C-ring Ø 500 mm Ø 600 mm
- Tandem C-ring Ø 500 mm, Ø 600 mm
- Tandem V-ring Ø 500 mm, Ø 600 mm
- Pružinový/Flex Ø 550 mm
- Diskový Ø 600 mm
- Gumový Ø 500 mm
- Packer Ø 500 mm, Ø 600 mm
- Crosskil Ø 500 mm



Opěrná kola- VOLITELNÉ



Pružinové NON-STOP jištění s dvojitou pružinou- 600 kg



Hydraulická regulace pracovní hloubky - STANDARD



Řada zarovnávacích disků Ø 460 mm na gumovém jištění- VOLITELNÉ



Řada urovňavacích pružinových prutů - STANDARD



Osvětlení LED NEON - VOLITELNÉ



Zesílená dláta - STANDARD



Hydraulické jištění -600 kg -800 kg



Příprava pro secí stroj meziplodin vč schůdků- VOLITELNÉ

Tech. Parametry:

MODEL	Šířka [m]	Hmotnost [kg]*	Počet slupic	Výkon [koní]	Výkonnost [ha/h]	Max. Pracovní hloubka [cm]
APBH 420	4.2	4200	15	180 - 280	3.0 - 4.2	30
APBH 540	5.4	5800	19	220 - 350	3.8 - 5.0	30

* uvedená hmotnost je orientační a může se lišit v závislosti na zvolené výbavě.



Hlubkový kypřič SKIMMER APBH PRO



Standartní výbava:

- 4 řady radliček 60x25 mm typ Delta nebo Terra (vyměnitelné)
- zesílená dláta
- 2 řady disků Ø 510 mm vepředu s bezúdržbovými ložisky
- Pružinové/hydraulické NON-STOP jištění, nebo střížné
- Řada urovnávacích pružinových prutů
- Hydraulická regulace pracovní hloubky
- Trubkový pěch Ø 560 mm
- Osvětlení LED neon
- Bezúdržbová ložiska

Pěchy:

- Trubkový Ø 600 mm / 12 rur
- Střížkový/V-ring Ø 500 mm, Ø 600 mm
- T-ring Ø 500 mm Ø 600 mm
- C-ring Ø 500 mm Ø 600 mm
- Tandem C-ring Ø 500 mm, Ø 600 mm
- Tandem V-ring Ø 500 mm, Ø 600 mm
- Pružinový/Flex Ø 550 mm
- Diskový Ø 600 mm
- Gumový Ø 500 mm
- Packer Ø 500 mm, Ø 600 mm

Volitelná výbava:

- Řada zarovnávacích disků Ø 460 mm na gumovém jištění
- Příprava pro secí stroj na meziplodiny včetně schůdků
- Dláta Extreme Carbide



Disky Ø 510 mm vepředu s bezúdržbovými ložisky - STANDARD



Pružinové NON-STOP jištění s dvojitou pružinou- 600 kg



Hydraulická regulace pracovní hloubky - STANDARD



Řada zarovnávacích disků na gumovém jištění - VOLITELNÉ



Bezúdržbová ložiska - STANDARD



Řada zarovnávacích pružinových prutů - STANDARD




Osvětlení LED NEON - VOLITELNÉ



Zesílená dláta - STANDARD



Hydraulické jištění - 600 kg - 800 kg



Příprava pro secí stroj meziplodin vč. schůdků - VOLITELNÉ

Technické parametry:

MODEL	Šířka [m]	Hmotnost [kg]*	Počet slupic	Výkon [koní]	Výkonost [ha/h]	Max. Pracovní hloubka [cm]
APBH 300 PRO	3.0	4400	10	190 - 260	2.1 - 3.0	30
APBH 420 PRO	4.2	7000	15	240 - 380	3.0 - 4.2	30
APBH 540 PRO	5.4	7600	19	340 - 500	3.8 - 5.0	30

* uvedená hmotnost je orientační a může se lišit v závislosti na zvolené výbavě.



Podrývák GZ/GS/GSC/GSH



Standartní výbava:

- Vyhnuté podřezávací slupice s dlátem (vyměnitelné slupice)
- Opěrná kola
- Jištění střížné, pružinové NON-STOP nebo hydraulické
- Výška rámu 90 cm
- Nastavitelný rozestup slupic

Pěchy:

- Trubkový Ø 560 mm / 10 trubek
- Trubkový Ø 600 mm / 12 trubek
- Zubatý s kovanými zuby
- Tandem zubatý s kovanými zuby
- Střížkový/ V-ring Ø 500 mm, Ø 600 mm
- Pružinový/ Flex Ø 450 mm, Ø 550 mm
- Diskový Ø 600 mm
- Packer Ø 500 mm, Ø 600 mm
- Crosskill Ø 500 mm

Volitelná výbava:

- 2 řady disků s hydraulickou regulací
- Osvětlení LED neon
- Hydraulická regulace pracovní hloubky
- Hydraulická regulace opěrných kol



2 řady disků
(+ 650 kg) - VOLITELNÉ



Jištění za pomoci střížného
šroubu



Opěrná kola
- STANDARD



Osvětlení LED NEON
- VOLITELNÉ

Tech. Parametry:

MODEL	Šířka [m]	Hmotnost [kg]*	Počet slupic	Výkon [koní]	Výkonnost [ha/h]	Max. Pracovní hloubka [cm]	Jištění
GZ 300	3.0	1000	4	110 - 130	1.6 - 2.5	55	střížné
GZ 300 PLUS	3.0	1200	6	130 - 150	1.6 - 3.0	55	střížné
GZ 400	4.0	1500	8	150 - 180	2.7 - 3.8	55	střížné
GS 300	3.0	1300	4	120 - 140	1.6 - 2.5	55	pružinové
GS 300 PLUS	3.0	1600	6	140 - 170	1.6 - 3.0	55	pružinové
GS 400	4.0	1900	8	170 - 200	2.7 - 3.8	55	pružinové
GSC 300	3.0	1300	4	140 - 160	1.6 - 2.5	55	Pružinové dvojité
GSC 300 PLUS	3.0	1600	6	160 - 190	1.6 - 3.0	55	Pružinové dvojité
GSC 400	4.0	1900	8	180 - 220	2.7 - 3.8	55	Pružinové dvojité
GSH 300	3.0	1200	4	150 - 180	1.6 - 2.5	55	hydraulické
GSH 300 PLUS	3.0	1500	6	160 - 200	1.6 - 3.0	55	hydraulické
GSH 400	4.0	1800	8	200 - 250	2.7 - 3.8	55	hydraulické

* uvedená hmotnost je orientační a může se lišit v závislosti na zvolené výbavě.



— Dlátový pluh TERRADEEP XL



Standartní výbava:

- 2 řady slupic typuripper o šíři 35 mm (vyměnitelné)
- Vysoká světlá výška
- Jištění střížné nebohydropneumatický systém s plynovým akumulátorem
- Hydraulické nastavování pracovní hloubky
- Indikátor pracovní hloubky
- Dvojitý zubatý pěch s kovanými zuby

Volitelná výbava:

- Rozšíření ozubeného pěchu- hydraulicky skládané
- Karbidové pracovní prvky
- Hydraulicky skládané boční zástěny
- Hydropneumatický systém jištění s plynovým akumulátorem



Rozšíření ozubeného pěchu- VOLITELNÉ



Hydraulicky skládané boční zástěny -VOLITELNÉ



Střížné jištění- VOLITELNÉ



Hydropneumatický systém jištění s plynovým akumulátorem -VOLITELNÉ

Technické parametry:

MODEL	Šířka [m]	Hmotnost [kg]*	Počet slupic:	Výkon [koní]	Výkonnost [ha/h]	Max. Pracovní hloubka [cm]
TERRADEEP XL 250	2.5	2430	5	150 - 220	1.2 - 1.7	55
TERRADEEP XL 300	3.0	2650	5	180 - 250	1.6 - 2.5	55
TERRADEEP XL 300 PLUS	3.0	2980	7	230 - 350	1.6 - 2.5	55

* uvedená hmotnost je orientační a může se lišit v závislosti na zvolené výbavě.



— Dlátový pluh TERRADEEP L



Standartní výbava:

- 2 řady slupic typu ripper o šíři 30mm (vyměnitelné)
- Vysoká světlá výška
- Hydraulické nastavování pracovní hloubky
- Indikátor pracovní hloubky
- Dvojitý zubatý pěch s kovanými zuby
- Jištění střížné, nebo hydropneumatický systém s plynovým akumulátorem

Technické parametry:

MODEL	Šířka [m]	Hmotnost [kg]*	Počet slupic	Výkon [koní]	Výkonnost [ha/h]	Max. Pracovní hloubka [cm]
TERRADEEP L 250	2.5	2200	5	150 - 220	1.2 - 1.7	55
TERRADEEP L 300	3.0	2350	5	160 - 220	1.6 - 2.5	55
TERRADEEP L 300 PLUS	3.0	2550	7	180 - 290	1.6 - 2.5	55

* uvedená hmotnost je orientační a může se lišit v závislosti na zvolené výbavě.

Volitelná výbava:

- Hydraulicky skládané rozšíření zubatého pěchu
- Karbidové pracovní prvky
- Osvětlení LED
- Ručně skládané boční zástěny

— Dlátový pluh TERRADEEP M



Standartní výbava:

- 2 řady slupic typu ripper o šíři 30mm (vyměnitelné)
- Vysoká světlá výška
- Hydraulická regulace pracovní hloubky
- Dvojitý zubatý pěch s kovanými zuby
- Indikátor pracovní hloubky
- Střížné jištění

Technické parametry:

MODEL	Šířka [m]	Hmotnost [kg]*	Počet slupic	Výkon [koní]	Výkonnost [ha/h]	Max. Pracovní hloubka [cm]
TERRADEEPM 250	2.5	1800	5	130 - 160	1.2 - 1.7	45
TERRADEEPM 300	3.0	1900	5	140 - 200	1.6 - 2.5	45
TERRADEEP M 300 PLUS	3.0	2060	7	160 - 270	1.6 - 2.5	45

* uvedená hmotnost je orientační a může se lišit v závislosti na zvolené výbavě.

Volitelná výbava:

- Karbidové pracovní prvky
- Osvětlení LED

Diskový podmítač BT



STANDARTNÍ VÝBAVA:

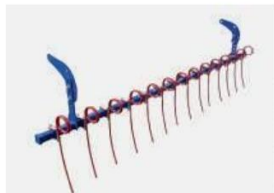
- 2 řady disků o průměru Ø 560 mm nebo Ø 610 mm na pryžovém uložení
- Disky premium (italské)
- Bezúdržbová ložiska typu SKF
- Trubkový pěch Ø 560 mm / 10 trubek
- Osový rozestup disků – 100 cm
- Skládané boční disky u verzí BT300 / BT350 / BT400
- Boční zástěny kopírující terén

VOLITELNÁ VÝBAVA:

- Disky premium 6mm (italské)
- Příprava pro sečí stroj pro mezplodiny
- bezúdržbová ložiska LONG LIFE disky a pěch

PĚCHY:

- Trubkový Ø 600 mm / 12 rur
- Strunový hladký Ø 500 mm
- Strunový zubatý Ø 500 mm
- Stříškový/ V-ring Ø 500 mm, Ø 600 mm
- T-ring Ø 500 mm Ø 600 mm
- C-ring Ø 500 mm Ø 600 mm
- Tandem C-ring Ø 500 mm, Ø 600 mm
- Tandem V-ring Ø 500 mm, Ø 600 mm
- Pružinový/ Flex Ø 550 mm
- Diskový Ø 600 mm
- Gumový Ø 500 mm
- Packer Ø 500 mm, Ø 600 mm
- Crosskill Ø 500 mm



Řada zarovnávacích prutů -VOLITELNÉ



Bezúdržbová ložiska typu SKF - STANDARD



Zesílené upínání 2 a 3 kategorie -STANDARD



Automatické upínání -VOLITELNÉ




Boční zástěny kopírující terén - STANDARD



Hydraulická regulace prac. hloubky -VOLITELNÉ



Plynulá regulace pracovní hloubky - STANDARD



Osvětlení LED NEON -VOLITELNÉ



Bezúdržbová ložiska LONG LIFE disky a pěch -VOLITELNÉ

TECH. PARAMETRY

MODEL	Šířka [m]	Hmotnost [kg]*	Počet disků	Výkon [koní]	Výkonnost [ha/h]	Max. Pracovní hloubka [cm]
BT 250	2.5	1120	20	60 - 90	1.7 - 2.2	14
BT 270	2.7	1200	22	80 - 120	1.8 - 2.6	14
BT 300	3.0	1320	24	90 - 130	2.0 - 3.0	14
BT 350	3.5	1380	28	100 - 140	2.4 - 3.2	14
BT 400	4.0	1780	32	120 - 150	2.8 - 4.2	14

* uvedená hmotnost je orientační a může se lišit v závislosti na zvolené výbavě.



Diskový podmítač BTS



Standartní výbava:

- 2 řady disků o průměru \varnothing 620 mm na pružinovém jistění
- Bezúdržbová ložiska
- Trubkový pěch \varnothing 560 mm / 10 trubek
- Osová vzdálenost mezi disky- 120 cm
- Skládané boční disky
- Hydraulická regulace pracovní hloubky
- Boční zástěny kopírující terén

Volitelná výbava:


- Osvětlení LED
- Řada zarovnávacích prutů ve třech sekcích:
 - Mezi řadami disků
 - Před pěchem
 - za pěchem

Pěchy:

- Trubkový \varnothing 600 mm / 12 rur
- Strunový hladký \varnothing 500 mm
- Strunový zubatý \varnothing 500 mm
- Stříškový/ V-ring \varnothing 500 mm, \varnothing 600 mm
- T-ring \varnothing 500 mm \varnothing 600 mm
- C-ring \varnothing 500 mm, \varnothing 600 mm
- Tandem C-ring \varnothing 500 mm, \varnothing 600 mm
- Tandem V-ring \varnothing 500 mm, \varnothing 600 mm
- Pružinový/ Flex \varnothing 550 mm
- Diskový \varnothing 600 mm
- Gumový \varnothing 500 mm
- Packer \varnothing 500 mm, \varnothing 600 mm
- Crosskill \varnothing 500 mm



Zesílené upínání
2 a 3kategorie-STANDARD



Osvětlení LED NEON
-VOLITELNÉ



Řada zarovnávacích prutů



Boční zástěny kopírující terén
- STANDARD



Hydraulická regulace pracovní hloubky
- STANDARD

Tech. Parametry:

MODEL	Šířka [m]	Hmotnost [kg]*	Počet disků	Výkon [koní]	Výkonnost [ha/h]	Max. Pracovní hloubka [cm]
BTS 300	3.0	1900	24	100 - 150	2.0 - 3.0	14
BTS 350	3.5	2200	28	120 - 170	2.4 - 3.2	14

* uvedená hmotnost je orientační a může se lišit v závislosti na zvolené výbavě.



Diskový podmítač BTH LP



Standartní výbava:

- 2 řady disků o průměru Ø 560 mm nebo Ø 610 mm na pryžovém uložení
- Disky premium (italské)
- Bezúdržbová ložiska typu SKF
- Trubkový pěch o průměru Ø 560 mm / 10 trubek
- Osová vzdálenost disků – 90 cm
- Rozkládání za pomoci 2 pístnic
- Hydraulické zámky
- Boční zástěny kopírující terén

Volitelná výbava:

- Podvozek na silnici+oj
- Příprava pro secí stroj meziplodin
- Disky premium 6 mm (italské)
- Bezúdržbová ložiska LONG LIFE disků+pěch

Pěchy:

- Trubkový Ø 600 mm / 12 rur
- Strunový hladký Ø 500 mm
- Strunový zubatý Ø 500 mm
- Strážkový / V-ring Ø 500 mm, Ø 600 mm
- T-ring Ø 500 mm Ø 600 mm
- C-ring Ø 500 mm Ø 600 mm
- Pružinový/ Flex Ø 450 mm, Ø 550 mm
- Diskový Ø 600 mm
- Gumový Ø 500 mm
- Packer Ø 500 mm, Ø 600 mm
- Crosskill Ø 500 mm



Bezúdržbová ložiska typu SKF - STANDARD



Řada zarovnávacích prutů - VOLITELNÉ



Opěrná kola - VOLITELNÉ (BTH LP 500, 550)



Boční zástěny kopírující terén - STANDARD



Hydraulická regulace prac. hloubky - VOLITELNÉ



Plynulá regulace prac. hloubky - STANDARD



Verze polonesená - VOLITELNÉ



Osvětlení LED NEON - VOLITELNÉ



Bezúdržbová ložiska LONG LIFE disků+pěch - VOLITELNÉ

Tech. parametry:

MODEL	Šířka[m]	Hmotnost [kg]*	Počet disků	Výkon [koní]	Výkonnost [ha/h]	Max. Pracovní hloubka[cm]
BTH 400 LP	4.0	2200	32	100 - 150	2.9 - 4.2	14
BTH 450 LP	4.5	2400	36	120 - 160	3.1 - 4.9	14
BTH 500 LP	5.0	2650	40	130 - 180	4.1 - 5.9	14
BTH 550 LP	5.5	2900	44	140 - 200	4.5 - 6.5	14

* uvedená hmotnost je orientační a může se lišit v závislosti na zvolené výbavě.



Diskový podmítač BTH



Standartní výbava:

- 2 řady disků o průměru Ø 560 mm nebo Ø 610 mm na pryžovém uložení
- Disky premium (italské)
- Bezúdržbová ložiska typu SKF
- Trubkový pěch Ø 560 mm / 10 trubek
- Osová vzdálenost mezi disky – 100 cm
- Rám skládaný pomocí 4 pístnic
- Hydraulické zámky
- Boční zástěny kopírující terén

Volitelná výbava:

- Podvozek na silnici+oj
- Příprava pro secí stroj meziplodin
- Disky premium 6 mm (italské)
- Bezúdržbová ložiska LONG LIFE disky+pěch

Pěchy:

- Trubkový Ø 600 mm / 12 rur
- Strunový hladký Ø 500 mm
- Strunový zubatý Ø 500 mm
- Stříškový/V-ring Ø 500 mm, Ø 600 mm
- T-ring Ø 500 mm Ø 600 mm
- C-ring Ø 500 mm Ø 600 mm
- Tandem V-ring Ø 500 mm, Ø 600 mm
- Tandem C-ring Ø 500 mm, Ø 600 mm
- Pružinový / Flex Ø 550 mm
- Diskový Ø 600 mm
- Gumový Ø 500 mm
- Packer Ø 500 mm, Ø 600 mm
- Crosskill Ø 500 mm



Vál nožový-VOLITELNÉ



Hydraulická smyková lišta-VOLITELNÉ



Bezúdržbová ložiska typu SKF - STANDARD



Bezúdržbová ložiska LONG LIFE disky+pěch -VOLITELNÉ



Opěrná kola -VOLITELNÉ



Boční zástěny kopírující terén -STANDARD



Hydraulická regulace pracovní hloubky-VOLITELNÉ



STANDARD



PODVOZEK TYP M



PODVOZEK TYP R

Tech. Parametry:

MODEL	Šířka [m]	Hmotnost [kg]*	Počet disků	Výkon [koní]	Výkonnost [ha/h]	Max.pracovní hloubka [cm]
BTH 400	4.0	2500	32	110 - 150	2.9 - 4.2	14
BTH 450	4.5	2800	36	130 - 160	3.1 - 4.9	14
BTH 500	5.0	3160	40	140 - 180	4.1 - 5.9	14
BTH 600	6.0	3600	48	170 - 210	6.0 - 7.0	14

* uvedená hmotnost je orientační a může se lišit v závislosti na zvolené výbavě.



Diskový podmítač s hydropackem **ATS**



Standartní výbava:

- 2 řady disků Ø 510 mm nebo Ø 560 mm napryžvém uložení
- Disky premium (italské)
- Bezúdržbová ložiska typu SKF
- Osová vzdálenost disků – 75 cm
- Trubkový pěch Ø 560 mm / 10 trubek
- Hydropack na dvou pístnicích
- Boční zástěny kopírující terén
- Plynulá regulace pracovní hloubky

Pěchy:

- Strunový hladký Ø 500 mm
- Strunový zubatý Ø 500 mm
- Stříškový/ V-ring Ø 500 mm, Ø 600 mm
- T-ring Ø 500 mm Ø 600 mm
- C-ring Ø 500 mm Ø 600 mm
- Pružinový/ Flex Ø 550 mm
- Diskový Ø 600 mm
- Gumový Ø 500 mm
- Crosskill Ø 500 mm
- Packer Ø 500 mm, Ø 600 mm



Boční zástěny kopírující terén
- STANDARD



Hydraulická regulace pracovní hloubky - VOLITELNÉ



Plynulá regulace pracovní hloubky - STANDARD



Zesílené upínání 2 a 3 kategorie - STANDARD



Automatické upínání - VOLITELNÉ



Bezúdržbová ložiska typu SKF - STANDARD

Tech. Parametry:

MODEL	Šířka [m]	Hmotnost [kg]*	Počet disků	Výkon [koní]	Výkonnost [ha/h]	Max. Pracovní hloubka [cm]
ATS 250	2.5	1140	20	65 - 110	1.7 - 2.2	14
ATS 270	2.7	1260	22	90 - 120	1.8 - 2.6	14
ATS 300	3.0	1400	24	100 - 130	2.0 - 3.0	14
ATS 400	4.0	1800	32	110 - 150	2.8 - 4.2	14

* uvedená hmotnost je orientační a může se lišit v závislosti na zvolené výbavě.



Diskový podmítač polonesenýATS PLUS



Standartní výbava:

- 2 řady disků Ø 560 mm na pryžovém uložení
- Disky premium (italské)
- Bezúdržbová ložiska typu SKF
- Hydropack na dvou pístnicích
- Osová vzdálenost disků – 85 cm
- Boční zástěny kopírující terén
- Hydraulicky regulovaný pneumatikový pěch
- Skládané boční disky

Volitelná výbava:

- Hydraulicky regulovaná smyková lišta



Bezúdržbová ložiska typu SKF-STANDARD



Boční zástěny kopírující terén- STANDARD



Smyková lišta- VOLITELNÉ

Tech. Parametry:

MODEL	Šířka [m]	Hmotnost [kg]*	Počet disků	Výkon [koní]	Výkonnost [ha/h]	Max. Pracovní hloubka [cm]
ATS 300 PLUS	3.0	2150	24	90 - 110	2.0 - 3.0	14

* uvedená hmotnost je orientační a může se lišit v závislosti na zvolené výbavě.

Kultivátor s hydropackem AS



Standartní výbava:

- 2 řady radliček 32x12 mm
- Hydropack na dvou pístnicích
- Dvojitý přední pěch- strunový Ø 320 mm
- Zadní trubkový pěch Ø 460 mm
- Automatické upínání

Volitelná výbava:

- Podpěry pod secí stroj

Pěchy:

- Strunový hladký Ø 500 mm
- Strunový zubatý Ø 500 mm
- Stříškový/ V-ring Ø 500 mm
- Pružinový/ Flex Ø 450 mm
- Packer Ø 500 mm
- Crosskill Ø 400 mm



Třetí řada radliček 32x12 - VOLITELNÉ



Plynulá regulace hloubky



Podpěry pod secí stroj -VOLITELNÉ

Tech. Parametry:

MODEL	Šířka [m]	Hmotnost [kg]*	Počet disků	Výkon [koní]	Výkonnost [ha/h]	Max. pracovní hloubka [cm]
AS 250	2.5	720	16	60 - 80	1.5 - 2.0	4-13
AS 270	3.0	780	18	80 - 100	1.8 - 2.6	4-13
AS 300	3.0	840	20	90 - 110	2.0 - 3.0	4-13

* uvedená hmotnost je orientační a může se lišit v závislosti na zvolené výbavě.



Kombinátor CULTINER



Standartní výbava:

- Přední pěch strunový zubatý
- Na výběr jedna ze tří variant:
 - 4 řady radliček 32 x 12mm typ P
 - 4 řady radliček 32 x 12mm typ S
 - 4 řady radliček 45 x 12mm typ P
 - 4 řady radliček 45 x 12mm typ S
- Dvoustupňové upínání
- 2 řady zubatých válečků

Tech. Parametry:

MODEL	Šířka [m]	Hmotnost [kg]*	Počet radliček	Výkon [koní]	Výkonnost [ha/h]	Max. Pracovní hloubka [cm]
CULTINER 420	4.2	1740	42	90 - 120	3.0 - 5.0	4-13
CULTINER 480	4.8	1880	48	100 - 140	3.5 - 6.0	4-13
CULTINER 540	5.4	2020	54	110 - 150	4.0 - 7.0	4-13
CULTINER 600	6.0	2150	60	120 - 160	4.6 - 8.0	4-13

* uvedená hmotnost je orientační a může se lišit v závislosti na zvolené výbavě.

Volitelná výbava:

- Automatické upínání (pro šířky 4,2m a 4,8 m)
- Radličky pro nakypření kolejí traktoru s regulací šířky a výšky
- Zesílené radličky typu "S"

Kypřič APBS



Standartní výbava:

- Řada slupic 60x25 mm typ Terra (vyměnitelné)
- Možnost agregace s jiným strojem za pomoci hydropacku
- Podpěrné nohy

Volitelná výbava:

- Hydropack
- Zesílená dláta (navařená)

Podrývák s hydropackem GAZ/GASC



Standartní výbava:

- Vyhnuté slupice typu Michel
- Podpěrné nohy
- Výška rámu 90 cm

Volitelná výbava:

- Zesílená dláta (navařená)
- Zesílené kryty (navařené)
- Hydropack
- Opěrná kola



Vál cambridgeWPS



Standartní výbava:

- Opěrná noha
- 3 sekce válu Cambridge Ø 530 mm
- Transportní zabezpečení
- Hydraulické skládání i rozkládání
- Kola 400/60– 15,5
- Boční sekce válu s funkcí kopírování terénu

Volitelná výbava:

- Hydraulicky regulovaný přední smyk
- Kastlíky na kameny
- Osvětlení LED
- Vál Cambridge Ø600 mm
- Vál prizmatický Ø 450 mm

Tech. Parametry:

MODEL	Šířka [m]	Hmotnost [kg]*	Výkon [koní]
WPS 450	4.5	2900	70 - 100
WPS 540	5.4	3100	80 - 110
WPS 630	6.3	3600	90 - 130
WPS 750	7.5	4100	110 - 150

* uvedená hmotnost je orientační a může se lišit v závislosti na zvolené výbavě.

Vál cambridgeWPS PRO



Standartní výbava:

- 5 sekcí válu Cambridge Ø 530 mm
- Transportní zabezpečení
- Kola 400/60– 15,5
- Hydraulické skládání a rozkládání

Volitelná výbava:

- Kola 500/50 - 17
- Osvětlení LED
- Vzduchové brzdy

Tech. Parametry:

MODEL	Šířka [m]	Hmotnost [kg]*	Výkon [koní]
WPS 930 PRO	9.3	5800	> 140
WPS 1230 PRO	12.3	6950	> 150

uvedená hmotnost je orientační a může se lišit v závislosti na zvolené výbavě.



Prutové brány PROFI



Standartní výbava:

- 5 řad prutů
- Hydraulické skládání
- Hydraulická regulace tlaku prutů
- Opěrné nohy

Volitelná výbava:

- Řada disků o průměru 460mm s hydraulickou regulací hloubky
- přední nožový válec
- Smyková lišta- hydraulicky regulovaná
- Příprava pro sečí stroj meziplodin
- Osvětlení LED

Tech. Parametry:

MODEL	Šířka [m]	Hmotnost [kg]*	Výkon [koní]	Výkonnost [ha/h]	Max. Pracovní hloubka [cm]
PROFI 480	4.8	1280	80 - 110	9	8
PROFI 600	6.0	1600	90 - 140	12	8
PROFI 720	7.2	2000	120 - 170	15	8
PROFI 900	9.0	2300	180 - 210	18	8

* uvedená hmotnost je orientační a může se lišit v závislosti na zvolené výbavě.

Plečí brány hvězdicové PLANTCARE



Standartní výbava:

- Ma každé hvězdici pružina o tlaku až 20 kg
- Hydraulické skládání a rozkládání
- Opěrná kola
- Ochránná síť před odletujícími kameny
- Opěrné nohy

Volitelná výbava:

- Kryty na pístitnici rozkládání
- Příprava pro sečí stroj meziplodin
- Osvětlení LED
- Držák pro nadzvednutí hvězdic

Tech. Parametry:

MODEL	Šířka [m]	Hmotnost [kg]*	Počet hvězdic	Výkon [Koni]	Max. Pracovní hloubka [cm]
PLANTCARE 650	6.5	2100	72	90	4
PLANTCARE 940	9.4	3000	104	120	4
PLANTCARE 1220	12.2	3900	136	160	4

* uvedená hmotnost je orientační a může se lišit v závislosti na zvolené výbavě.



Pěch WFC

Standartní výbava:

- Litinové prstence Campbell Ø 700 mm
- Kovovo-polyamidová pouzdra na výkyvu válu
- Čistící řetízky mezi prstenci

Volitelná výbava:

- Smyková lišta
- Hydraulická regulace smykové lišty
- Osvětlení
- Dvouřadý kultivátor vpředu

Tech. Parametry:

MODEL	Šířka [m]	Počet prstenců	Výkon [Koni]
WFC 300	3.0	19	75-90

* uvedená hmotnost je orientační a může se lišit v závislosti na zvolené výbavě.



Nožové válce WNS

Standartní výbava:

- 2 řady nožových spirálových válců Ø 480 mm
- Kryty nad válci
- Upínání do předního třetího bodu

Volitelná výbava:

- Dodatkové závaží
- Osvětlení LED

Tech. Parametry:

MODEL	Šířka [m]	Hmotnost [kg]*	Výkon [koni]
WNS 300	3.0	940	60
WNS 600	6.0	1900	120

* uvedená hmotnost je orientační a může se lišit v závislosti na zvolené výbavě.



Kombinátor CULTIVO PRO



Standartní výbava:

- Přední smyková lišta
- Přední strunový válec Ø 420 mm
- Na výběr 1 ze 3 variant:
 - 4 řady radliček Aggressive 45x10 mm jednoduchá
 - 4 řady radliček VL50x12 mm s husími krky
 - 2 řady radliček Vibro 25x25 mm s husími krky
- Boční zástěny
- Systém kopírování terénu
- Prostřední smyková lišta
- Hydraulická blokáda radliček
- Pěch tandemcrosskilØ 550 mm

Volitelná výbava:

- Hydraulická regulace hloubky sekce radliček
- Radličky pro nakypření kolejí 2x2
- Radličky pro nakypření kolejí 2x4
- CRUSHBAR – Hydraulicky regulovaná přední smyková lišta
- Válec tandem strunový Ø 420 mm
- Válec tandem strunovo-trubkový Ø 420/560 mm
- Zadní vyrovnávací smyková lišta
- Válec finisher strunový zubatý Ø 270 mm
- Válec finisher crosskill Ø 375 mm
- Osvětlení LED NEON

Tech. Parametry:

MODEL	Šířka[m]	Hmotnost [kg]*	Počet radliček Vibro	Počet radliček VL	Počet radliček Agressive	Výkon [koní]	Výkonnost [ha/h]	Max.Pracovní hloubka [cm]
CULTIVO 400	4.0	5300	16	31	36	130-160	3.0 - 4.0	12
CULTIVO 500	5.0	6500	20	37	46	150-200	4.5 - 5.0	12
CULTIVO 600	6.0	7700	24	45	55	180-260	5.0 - 6.0	12

* uvedená hmotnost je orientační a může se lišit v závislosti na zvolené výbavě.

Kombinátor CULTER



NOVINKA



Standartní výbava:

- Hydraulické rozkládání (verze 3m, 4m, 5m, 4,5m, 6 m)
- Systém kopírování terénu na výkvyu
- Radličky pro nakypření kolejí 2x2
- Přední strunový válec Ø335 mm
- Na výběr 1 ze 2 variant radliček:
 - 3 řady radliček 32x12 mm typ S – zesílené husí krky
 - 3 řady radliček 45x12 mm typ P
- Boční zástěny
- Smyková vyrovnávací lišta

- Zadní válec strunový Ø 335 MM
- Zadní válec crosskill Ø 380 mm
- Hydraulická regulace hloubky sekce radliček

Volitelná výbava:

- Osvětlení
- LED
- Polonesená verze (podvozek s ojí)

Tech. parametry

MODEL	Šířka [m]	Hmotnost [kg]*	Počet radliček	Výkon [koní]	Výkonnost [ha/h]	Max.Pracovní hloubka [cm]
CULTER 300	3.0	1750	20	90-120	1,5-3,0	12
CULTER 400	4.0	2450	26	120-140	3,0-5,0	12
CULTER 450	4.5	2600	30	130-160	3,5-5,0	12
CULTER 500	5.0	2850	33	140-200	3,5-5,0	12
CULTER 600	6.0	3300	40	150-250	4,6-6,0	12

* uvedená hmotnost je orientační a může se lišit v závislosti na zvolené výbavě.

Secí stroj meziplodinVENO

Standartní výbava:

- Řízení GPS pomocí terminálu AD3
- Plastová násypka
- 8 výsevních sekcí
- semenovody
- Venkovní panel řídicí otáčky ventilátoru
- Čidlo hladiny zrna

Volitelná výbava:

- Plošina pro naložení zrna
- Výsevní válec, lopatkový poloviční
- Výsevní válec, kolečkový (mák, řepka, hořčice)

Tech. Parametry:

MODEL	Šířka [m]	Hmotnost [kg]*	Počet sekcí	Objem[l]
VENO SP 250	2 - 6	60	8	250
VENO SP 350	2 - 6	65	8	350

* uvedená hmotnost je orientační a může se lišit v závislosti na zvolené výbavě.



GRASSER

Standartní výbava:

- Pěch cambridge o průměru Ø 450 mm
- 3 řady prutů Ø 10 mms regulovanou hloubkou práce
- Regulovaná výška přední smykové lišty
- Transportní šířka 2990 mm
- Příprava pro secí stroj meziplodin

Volitelná výbava:

- Osvětlení LED neon
- Schůdky usnadňující přístup k secímu stroji
- Prizmatický pěch



Regulovaná hloubka práce
- STANDARD



Odpružený smyk
- STANDARD



Plošina+schůdky -
VOLITELNÉ



Polonesená verze
- VOLITELNÉ



Osvětlení LED NEON - VOLITELNÉ

Tech. Parametry:

MODEL	Šířka [m]	Hmotnost [kg]*	Počet prutů	Výkon [KM]	Výkonnost [ha/h]	Max. Prac. hloubka [cm]
GRASSER 300	3.0	1300	3	80 - 110	2.0 - 6.0	5
GRASSER 600	6.0	2500	3	120 150	5.0 - 6.0	5

* uvedená hmotnost je orientační a může se lišit v závislosti na zvolené výbavě.





Trubkový
Ø 560 MM, Ø 600 MM



Strunový hladký
Ø 500 MM



Strunový zubatý
Ø 500 MM



Pružinový/FLEX
Ø 450 MM, Ø 550 MM



TANDEMC-RING
Ø 500 MM, Ø 600 MM



STRÍŠKOVÝ / V-RING
Ø 500 MM, Ø 600 MM



T-RING
Ø 500 MM, Ø 600 MM



C-RING
Ø 500 MM, Ø 600 MM



PACKER
Ø 500 MM, Ø 600 MM



DISKOVÝ
Ø 600 MM



PNEUMATIKOVÝ



GUMOVÝ
Ø 500 MM



CAMBRIDGE
Ø 460 MM



TANDEM ZUBATÝ
Ø 520 MM



CROSSKILL
Ø 500 MM



PRIZMATICKÝ



TRUBKOVO-STRUNOVÝ
Ø 420 MM, Ø 560 MM



ŘADA ŠKRABEK
ČISTÍCÍ PĚCH

ZLEPŠETE EFEKTIVNOST PRÁCE

Pro dobře upravenou půdu je nezbytné vybrat správný pěch.
Výběr pěchu závisí na typu půdy a na efektu, jaký chceme získat.

LANDSTAL dobývá trhy po celém světě!

Evropa, Amerika Severní i Jižní, Asie, Austrálie i Nový Zéland, a dokonce Afrika – všude tam pracují stroje značky LANDSTAL.

To je efekt každodenní práce, ohromných zkušeností a profesionality všech zaměstnanců.

Produkty Landstal jsou značka sama o sobě, která si získala věrnost tisíců klientů.

Klienti oceňují kvalitu strojů a profesionální přístup za jakýchkoliv podmínek.

Poznej Landstal na vlastní kůži!

www.accu-agro.cz



ADRESA:

ACCU Agro s.r.o.
Bednárec 36
378 42 Nová Včelnice
IČ:23913088

KONTAKT:

tel. 736 298 588
e-mail: janhulik@seznam.cz
www.accu-agro.cz

Produkty vyráběné v
souladu s kvalitativními
standardsy ISO



W012026